



ФЕДЕРАЛЬНАЯ СЛУЖБА  
ГОСУДАРСТВЕННОЙ СТАТИСТИКИ

# Характеристика хозяйствующих субъектов Воронежской области



на 1 июля 2023 года



ФЕДЕРАЛЬНАЯ СЛУЖБА  
ГОСУДАРСТВЕННОЙ СТАТИСТИКИ

# Характеристика ХОЗЯЙСТВУЮЩИХ СУБЪЕКТОВ

Воронежской области

на 1 июля 2023 года

- 01 Структура хозяйствующих субъектов на 1 июля 2023 года
- 02 Динамика количества хозяйствующих субъектов по Воронежской области
- 03 Распределение организаций по видам экономической деятельности
- 04 Распределение индивидуальных предпринимателей по видам экономической деятельности
- 05 Хозяйствующие субъекты по основным видам деятельности
- 06 Распределение организаций по формам собственности





ФЕДЕРАЛЬНАЯ СЛУЖБА  
ГОСУДАРСТВЕННОЙ СТАТИСТИКИ

# Характеристика ХОЗЯЙСТВУЮЩИХ СУБЪЕКТОВ

Воронежской области

на 1 июля 2023 года

- 07 Распределение организаций по организационно-правовым формам
- 08 Распределение организаций по муниципальным образованиям
- 09 Распределение индивидуальных предпринимателей по муниципальным образованиям
- 10 Демография организаций по отдельным видам экономической деятельности
- 11 Демография организаций по формам собственности





# СТРУКТУРА ХОЗЯЙСТВУЮЩИХ СУБЪЕКТОВ

НА 1 июля 2023 ГОДА

Количество хозяйствующих  
субъектов, единиц

**99 840**

Всего

**39 391**

Юридические лица

**1 198**

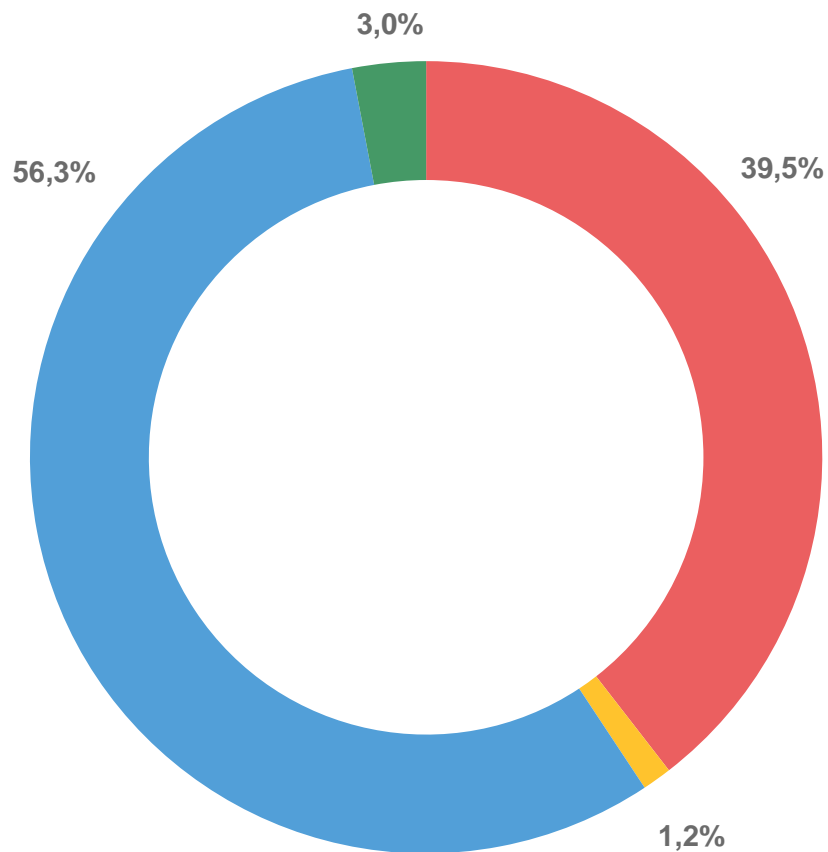
Филиалы





**56 227**

Индивидуальные предприниматели

**3 024**

Главы КФХ



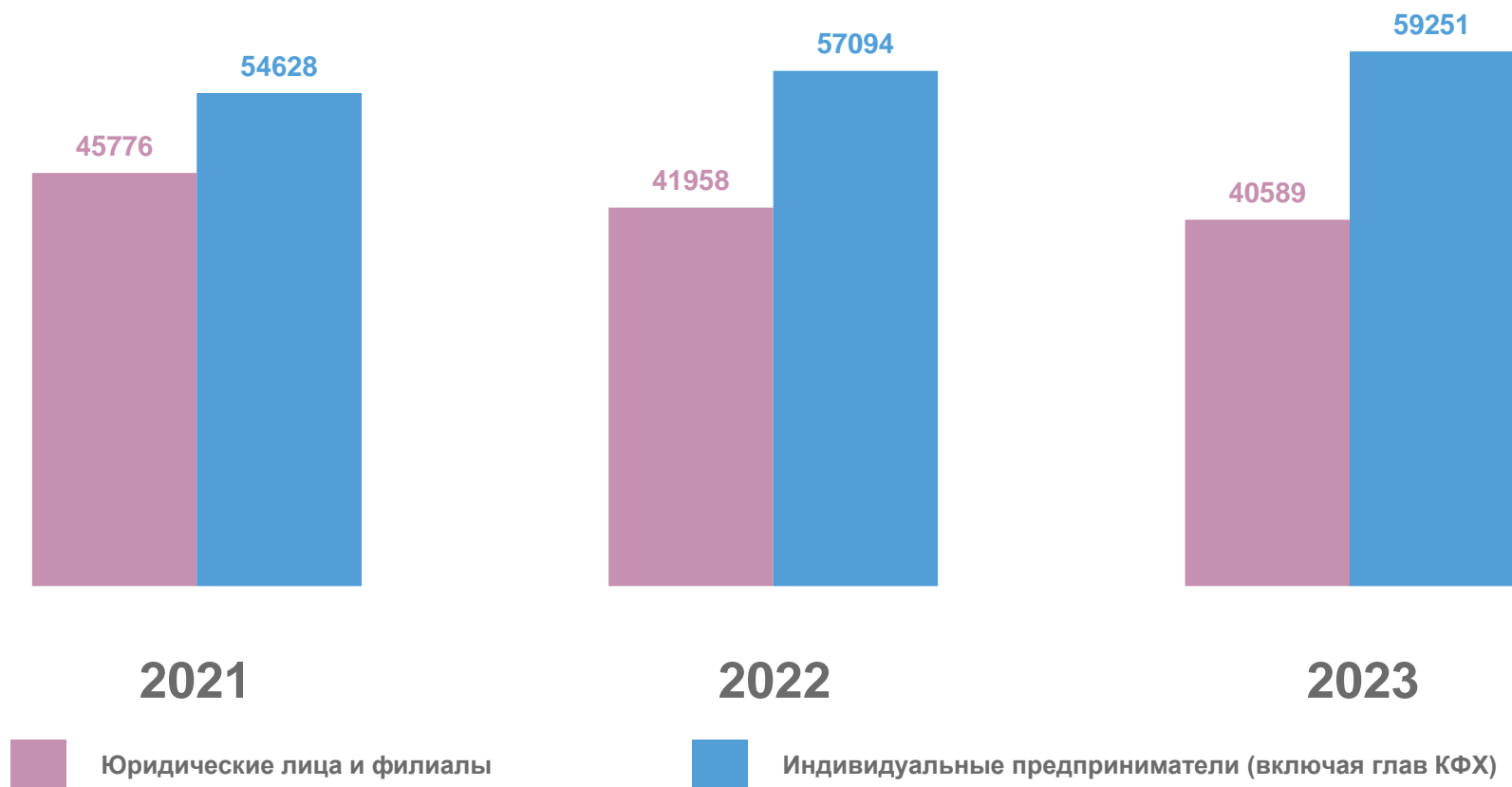
-  Юридические лица
-  Филиалы
-  Индивидуальные предприниматели
-  Главы КФХ





# ДИНАМИКА КОЛИЧЕСТВА ХОЗЯЙСТВУЮЩИХ СУБЪЕКТОВ ПО ВОРОНЕЖСКОЙ ОБЛАСТИ

НА 1 июля, ЕДИНИЦ







# РАСПРЕДЕЛЕНИЕ ОРГАНИЗАЦИЙ ПО ВИДАМ ЭКОНОМИЧЕСКОЙ ДЕЯТЕЛЬНОСТИ\*

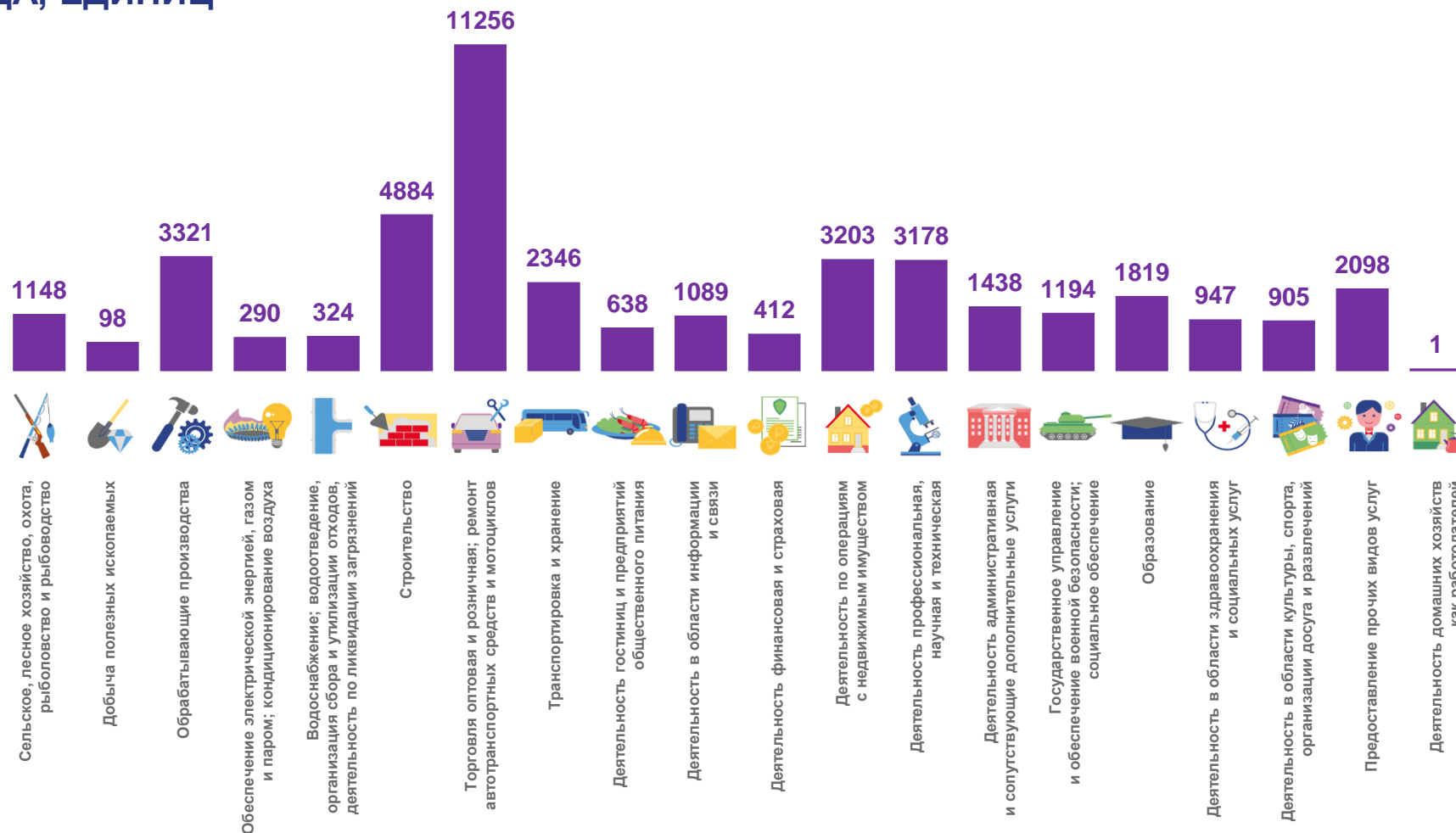
НА 1 июля 2023 ГОДА, ЕДИНИЦ

Организации  
(юридические лица, филиалы  
и представительства ЮЛ)

40 589

Всего

96,7% к аналогичной  
дате 2022 года



\* заявлен хозяйствующим субъектом основным видом деятельности при государственной регистрации





# РАСПРЕДЕЛЕНИЕ ИНДИВИДУАЛЬНЫХ ПРЕДПРИНИМАТЕЛЕЙ ПО ВИДАМ ЭКОНОМИЧЕСКОЙ ДЕЯТЕЛЬНОСТИ\*

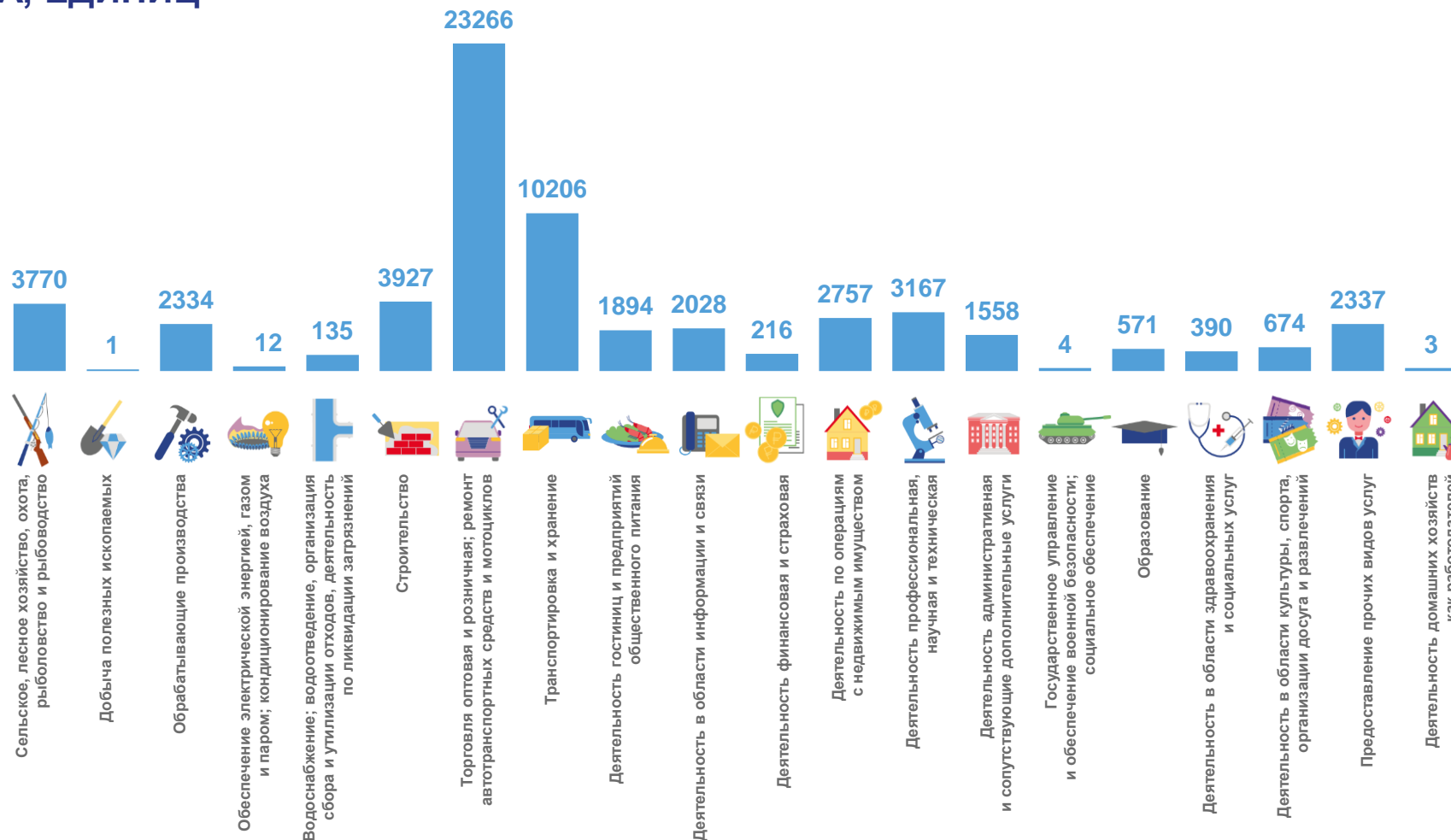
НА 1 июля 2023 ГОДА, ЕДИНИЦ

Индивидуальные предприниматели (включая глав КФХ)

59 251

Всего

103,8% к аналогичной дате 2022 года



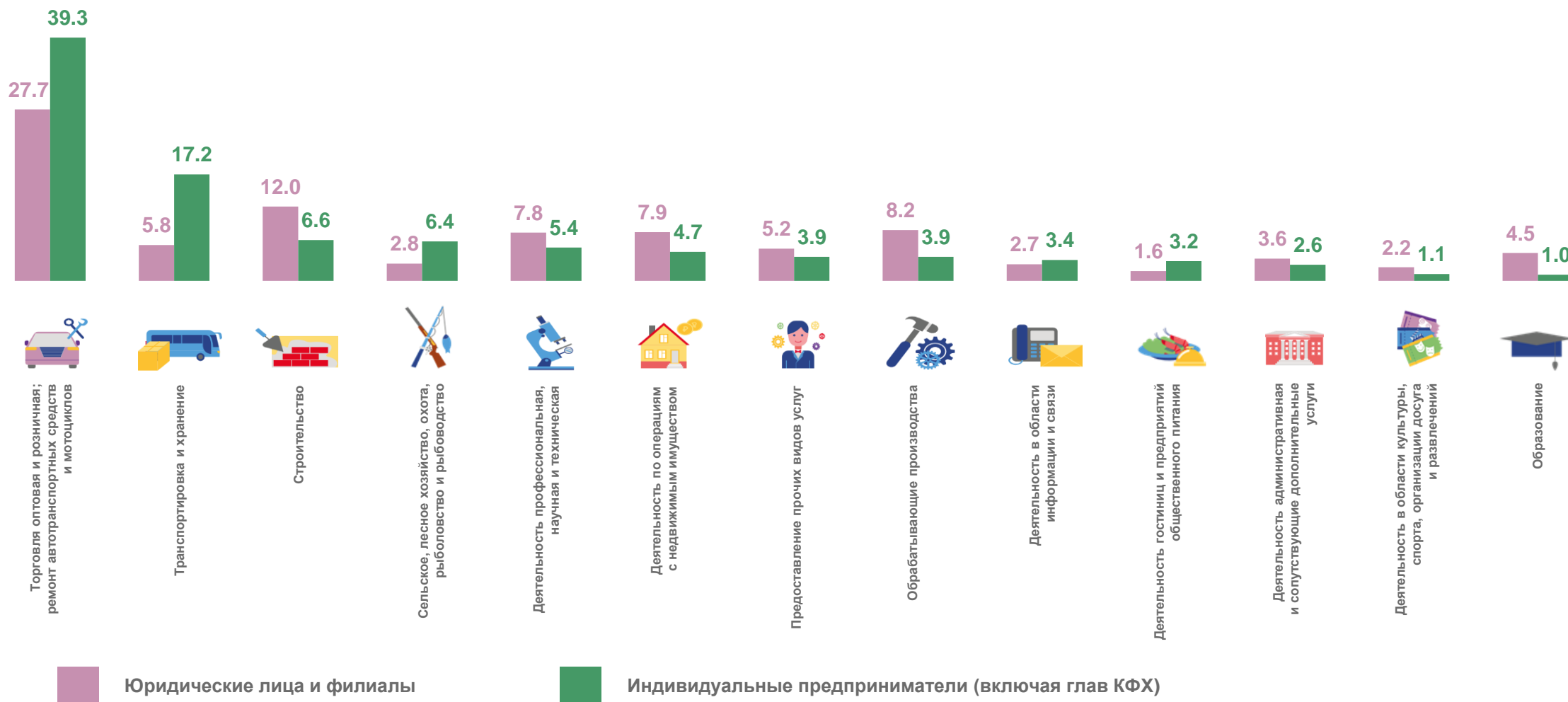
\* заявлен хозяйствующим субъектом основным видом деятельности при государственной регистрации





# ХОЗЯЙСТВУЮЩИЕ СУБЪЕКТЫ ПО ОСНОВНЫМ ВИДАМ ЭКОНОМИЧЕСКОЙ ДЕЯТЕЛЬНОСТИ\*

НА 1 июля 2023 ГОДА, В %



\* число хозяйствующих субъектов по основным видам экономической деятельности, с наибольшими значениями показателя



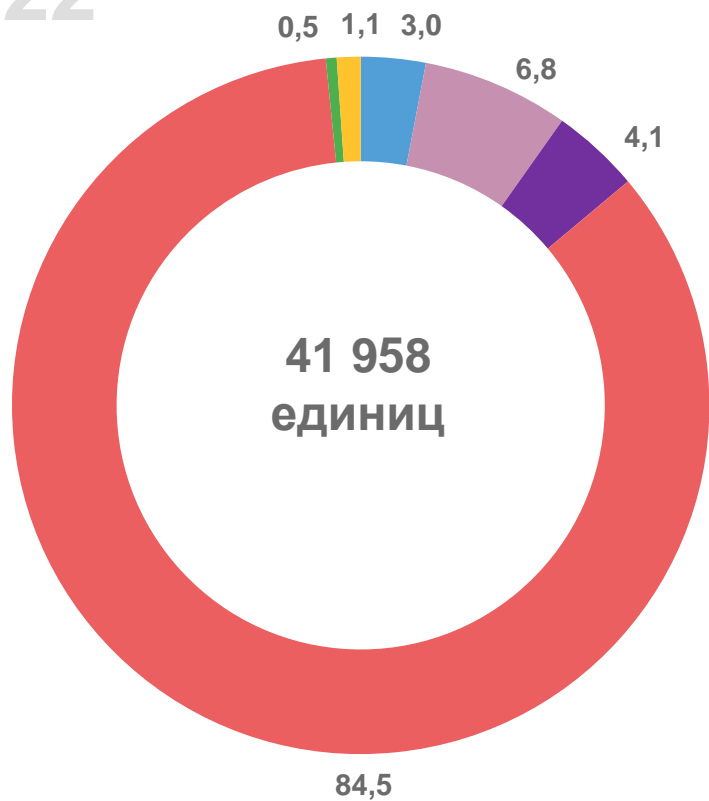




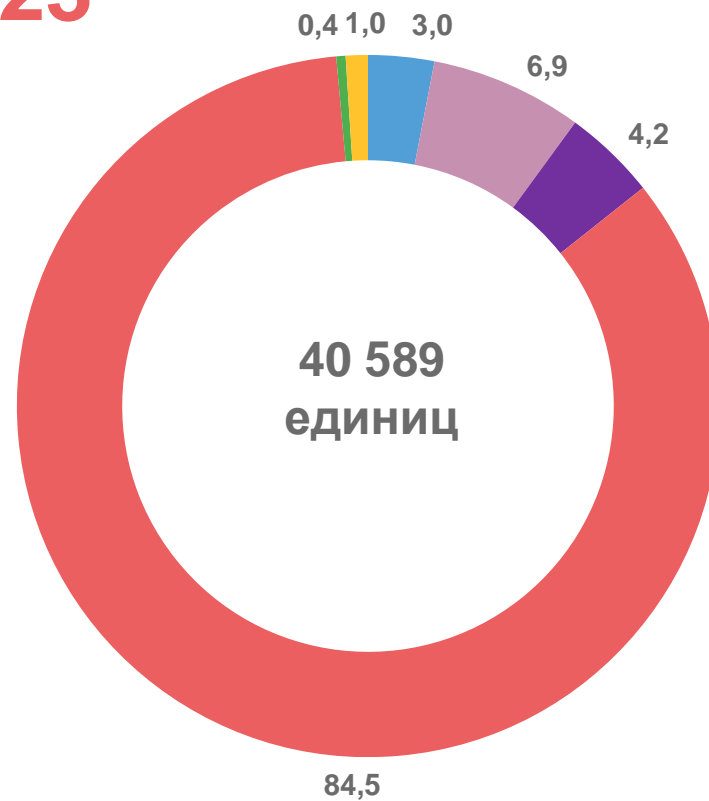
# РАСПРЕДЕЛЕНИЕ ОРГАНИЗАЦИЙ ПО ФОРМАМ СОБСТВЕННОСТИ

НА 1 июля, в %

2022



2023



- Государственная
- Муниципальная
- Собственность общественных и религиозных организаций
- Частная
- Смешанная российская
- Прочие

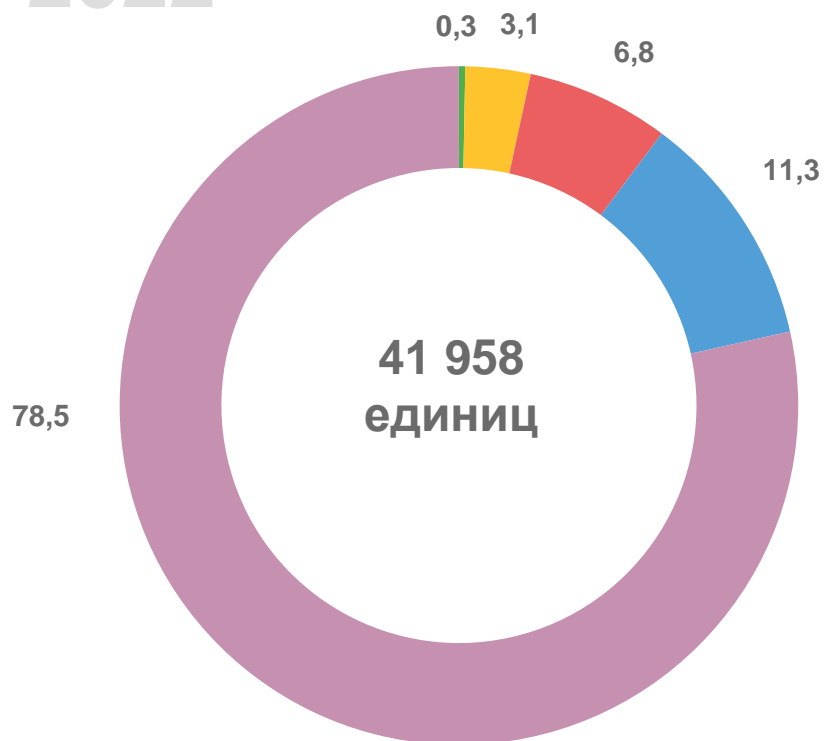




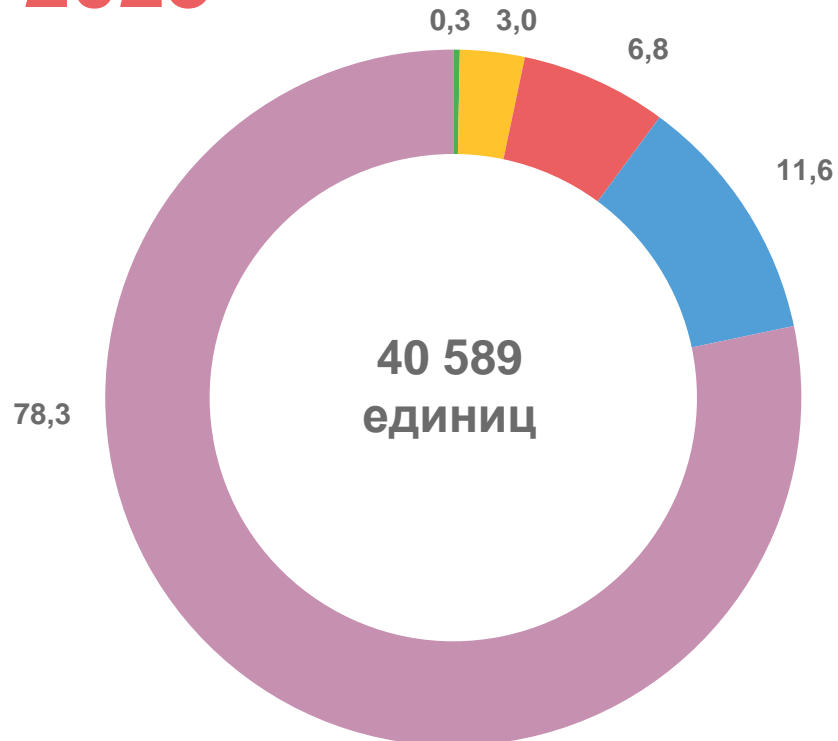
# РАСПРЕДЕЛЕНИЕ ОРГАНИЗАЦИЙ ПО ОРГАНИЗАЦИОННО-ПРАВОВЫМ ФОРМАМ

НА 1 июля, В %

2022



2023



- Коммерческие унитарные организации
- Некоммерческие корпоративные организации
- Коммерческие корпоративные организации
- Организации, созданные без прав юридического лица
- Некоммерческие унитарные организации





# РАСПРЕДЕЛЕНИЕ ОРГАНИЗАЦИЙ ПО МУНИЦИПАЛЬНЫМ ОБРАЗОВАНИЯМ

НА 1 июля 2023 ГОДА, В %

**40 589**

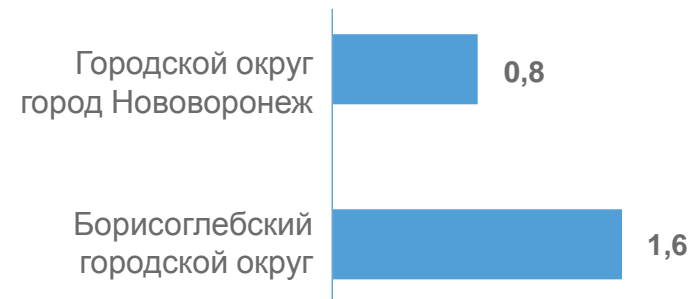
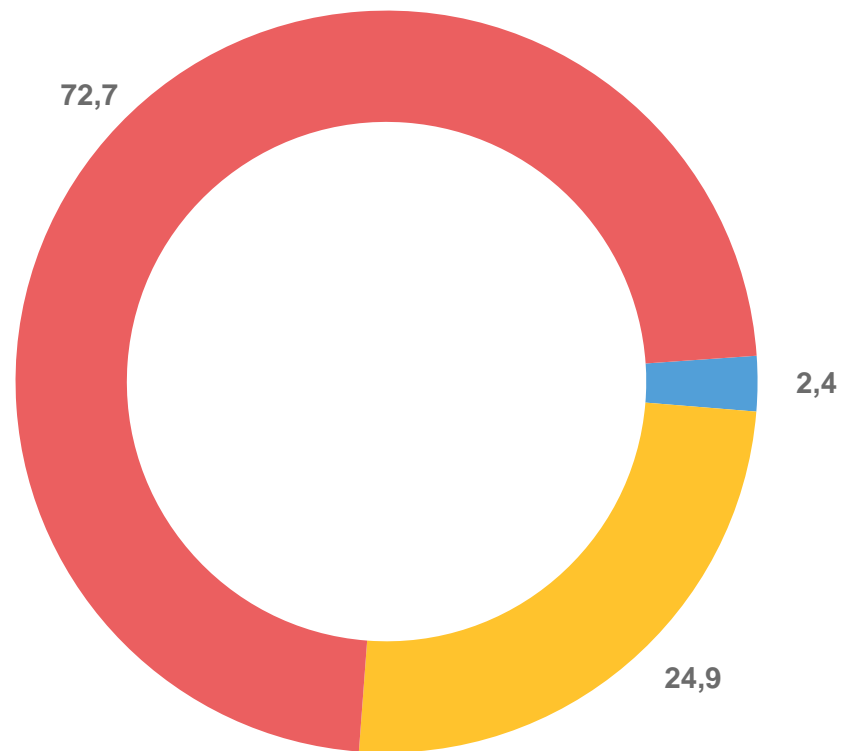
Всего, единиц

**29 505**

Городской округ город Воронеж

**11 084**

Городские округа  
и муниципальные районы



г Воронеж



Городские округа



Муниципальные районы





# РАСПРЕДЕЛЕНИЕ ИНДИВИДУАЛЬНЫХ ПРЕДПРИНИМАТЕЛЕЙ ПО МУНИЦИПАЛЬНЫМ ОБРАЗОВАНИЯМ

НА 1 июля 2023 ГОДА, В %

**59 251**


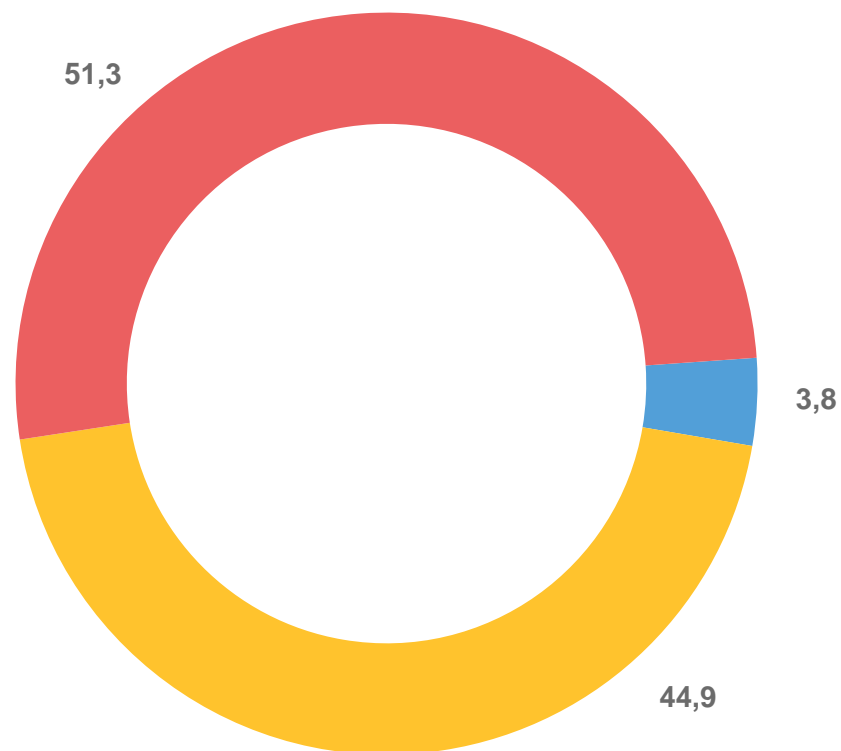
Всего, единиц

**30 402**

Городской округ город Воронеж

**28 849**

Городские округа  
и муниципальные районы



г Воронеж



Городские округа



Муниципальные районы





# ДЕМОГРАФИЯ ОРГАНИЗАЦИЙ\*

## ПО ОТДЕЛЬНЫМ ВИДАМ ЭКОНОМИЧЕСКОЙ ДЕЯТЕЛЬНОСТИ

### ЯНВАРЬ – ИЮНЬ 2023 ГОДА, ЕДИНИЦ

	ВНОВЬ СОЗДАННЫЕ		ОФИЦИАЛЬНО ЛИКВИДИРОВАННЫЕ	
	ИЮНЬ	ЯНВАРЬ-ИЮНЬ	ИЮНЬ	ЯНВАРЬ-ИЮНЬ
<b>Всего</b>	170	<b>1119</b>	59	<b>712</b>
из них:				
Торговля оптовая и розничная; ремонт автотранспортных средств и мотоциклов	56	<b>370</b>	17	<b>240</b>
Строительство	28	<b>214</b>	5	<b>134</b>
Обрабатывающие производства	18	<b>97</b>	4	<b>45</b>
Транспортировка и хранение	16	<b>78</b>	1	<b>40</b>
Деятельность профессиональная, научная и техническая	11	<b>73</b>	2	<b>48</b>
Деятельность по операциям с недвижимым имуществом	9	<b>56</b>	6	<b>35</b>
Деятельность в области информации и связи	4	<b>47</b>	2	<b>9</b>
Деятельность административная и сопутствующие дополнительные услуги	6	<b>40</b>	6	<b>41</b>
Предоставление прочих видов услуг	5	<b>30</b>	5	<b>35</b>
Деятельность в области здравоохранения и социальных услуг	3	<b>27</b>	–	<b>7</b>

\* Исключая филиалы, представительства и другие обособленные подразделения



# ДЕМОГРАФИЯ ОРГАНИЗАЦИЙ\* ПО ФОРМАМ СОБСТВЕННОСТИ

ЯНВАРЬ – ИЮНЬ 2023 ГОДА, ЕДИНИЦ

	ВНОВЬ СОЗДАННЫЕ		ОФИЦИАЛЬНО ЛИКВИДИРОВАННЫЕ	
	ИЮНЬ	ЯНВАРЬ-ИЮНЬ	ИЮНЬ	ЯНВАРЬ-ИЮНЬ
<b>Всего</b>	170	<b>1119</b>	59	<b>712</b>
в том числе:				
<b>Российская собственность</b>	169	<b>1114</b>	59	<b>704</b>
в том числе:				
государственная собственность	–	<b>1</b>	–	<b>2</b>
муниципальная собственность	1	<b>6</b>	7	<b>33</b>
собственность общественных и религиозных организаций	2	<b>23</b>	4	<b>25</b>
частная собственность	166	<b>1084</b>	47	<b>639</b>
<b>Иностранная собственность</b>	–	<b>3</b>	–	<b>6</b>
из нее:				
собственность иностранных юридических лиц	–	<b>–</b>	–	<b>2</b>
собственность иностранных граждан и лиц без гражданства	–	<b>3</b>	–	<b>4</b>
<b>Совместная российская и иностранная собственность</b>	1	<b>2</b>	–	<b>2</b>
из нее:				
совместная частная и иностранная собственность	1	<b>2</b>	–	<b>2</b>

\* Исключая филиалы, представительства и другие обособленные подразделения